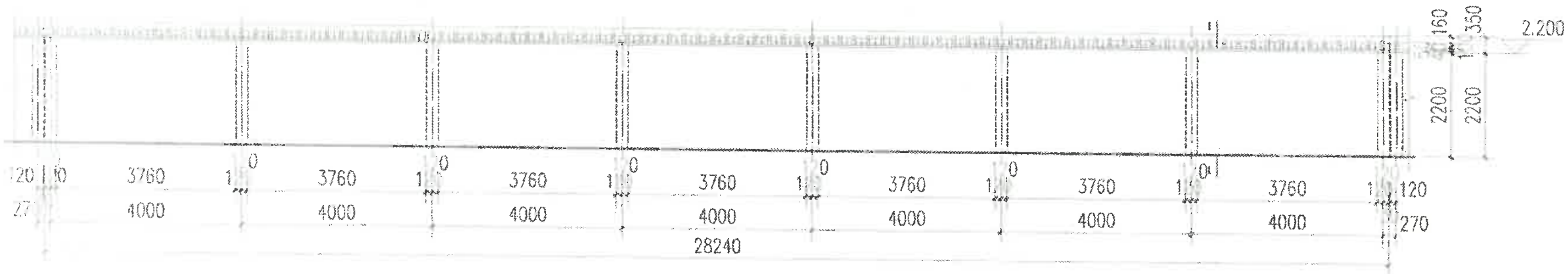
120
3760
4000
28240
160
350
2200
2.200
270

标准段立面图（28.24*33）1:100


2.200
100
350
2200
60 240 60

围墙断面 1:50


120
3760
4000
28000
270

围墙标准段平面布置图 1:100

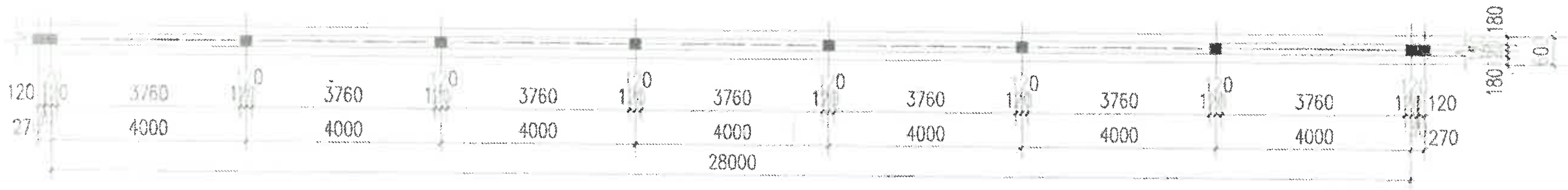
120
3760
4000
28000
270
180

围墙标准段基础平面布置图 1:100


120
2763
3003
2760
3000
21030
160
350
2200
2.200

起点、终点立面图（21.03*2）1:100

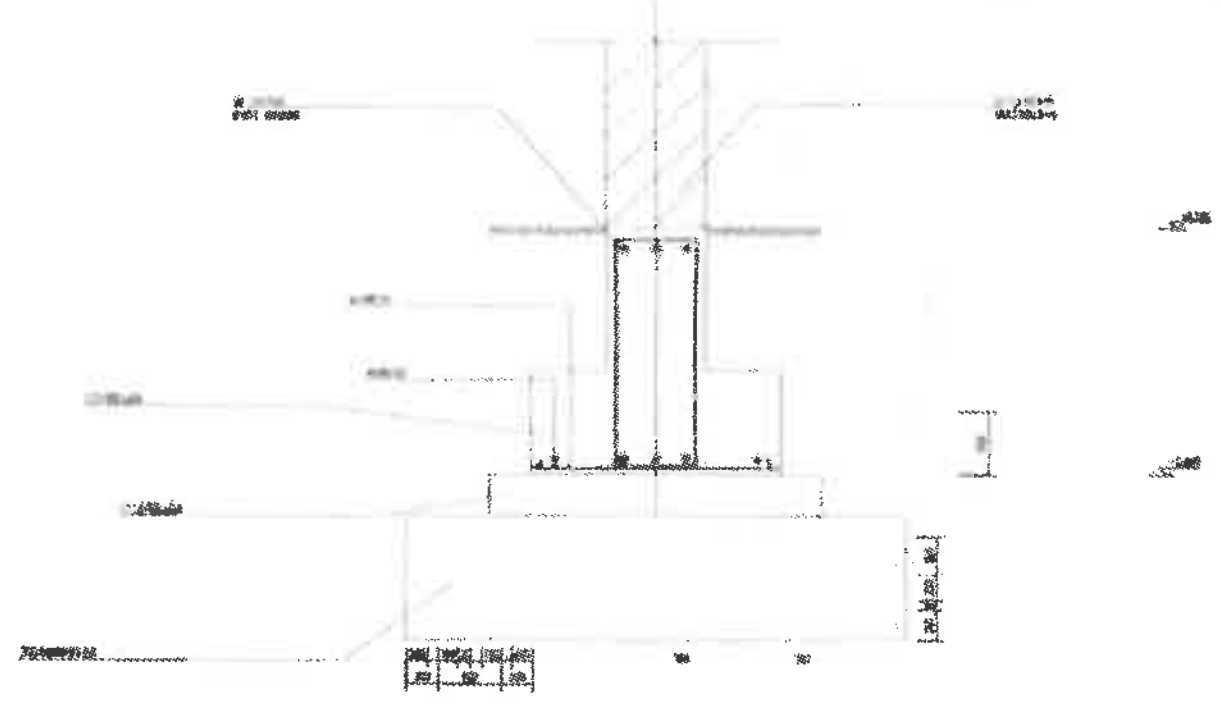

施工说明

一、工程概况：

1）工程名称：歙县古溪周边地块围墙

2）建设地点：歙县古丰路

3）建设单位：歙县城市建设投资开发有限公司

二、施工内容：

1、拆除道路原有铁皮围栏，长为975米；

2、沿道路新建975米长、2.2米高围墙；

三、施工要求：

1、围墙采用M7.5水泥砂浆砌筑MU15混凝土实心砖，地面以下采用M10水泥砂浆砌筑MU15混凝土实心砖，地下墙体两侧粉20厚1:2水泥砂浆；

2、围墙两侧采用20厚1:2水泥砂浆找平、压光；靠路一侧墙面刮腻子；

3、沿围墙每隔28.24米布置一根240*240构造柱，内配4 Ф12 Ф6@[illegible]在地面以上650高范围内柱子箍筋加密，柱子钢筋埋入基础或地梁中不少于500；每个转角都布置构造柱。

4、压顶砖缝采用水泥膏勾缝；

5、混凝土强度等级：垫层 C15 基础 C25 构造柱、圈梁、压顶 C20

6、钢筋保护层厚度：基础 40mm 柱、梁 25mm

四、施工注意事项：

1、施工前请仔细阅读本图纸，并进现场调查，现场情况如与图纸有出入，请及时与设计院联系

2、施工单位在施工前应对地形、地质等资料进行摸底，并提供详细的施工组织施工图，对各种可能出现的情况要做好应对预案。

3、砼工程的施工：应按现行的有关国家或部颁标准规范和规程进行。施工质量应符合设计要求和《水工混凝土施工规范》（DL/T5144-2001）的规定。砼所用水泥品质应符合国家标准，并按设计要求和使[illegible]合品种。水泥标号应与砼设计强度相适应。粗骨料宜用质地坚硬、粒形级配良好的碎石或卵石，不得使用未经分筛处理的[illegible]标准应符合相关规定。细骨料宜采用质地坚硬、颗粒干净、级配良好的砂，其质量标准应符合相关规定。

五、其它：

1、未尽事宜详见具体设计规范。

2、工程完成之后，施工单位应当整理好文件，做好竣工图。

安徽新时代
建筑设计有限公司
ANHUI NEW TIMES
ARCHITECTURAL DESIGN CO,LTD.

工程设计资质等级：甲级
工程设计证书编号：A134001942

资质章位置

工程勘察设计资质（出图）专用章
安徽新时代建筑设计有限公司
工程设计 甲级
A134001942
安徽省住房和城乡建设厅
有效期至 2021年 31日

注册章位置

注意事项

切勿以比例量度此图，一切应依图内数字所示为准。使用此图时，应同时参照建筑图及其他有关图纸，如发现有任何矛盾之处，应立即通知建筑师和设计师。此图纸版权归安徽新时代建筑设计有限公司所有。

本图须加盖本单位出图签章，否则一律无效

审定	
审核	
工程主持人	
专业负责人	
校对	
设计	
制图	
方案设计人	
建设单位	歙县城市建设投资开发有限公司
工程名称	歙县古溪周边地块围墙
子项名称	
图名	设计说明、详图 标准段立面、断面图 标准段平面、基础平面面图
工程编号	H2021-03-09
版次	1-1
日期	2021.07
比例	见图
图号	建施 02 / 02